



Resumen del servicio: Enero - Diciembre
Facultad de Psicología



Índice

INFRAESTRUCTURA



OPERACIONES



HALLAZGOS



CULTURA BR

CONCLUSIONES Y PLAN DE ACCIÓN



INFRAESTRUCTURA

Acopios - Reacondicionamiento - Estaciones Nuevas




BENDITO
RESIDUO



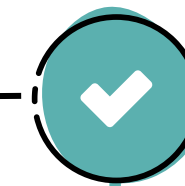
MARZO

- Instalación de 9 contenedores metálicos
- Instalación de zona de acopio (8 contenedores de 360L).



JUNIO


- Codificación como activos fijos.



JULIO

- Mejora de infraestructura: Instalación de gomas, puertas corredizas y perforación de bases.





Cultura BR

Intervenciones Educativas Durante el Programa “UDP Verde”

MARZO



**Consejos de
Facultad**

ABRIL

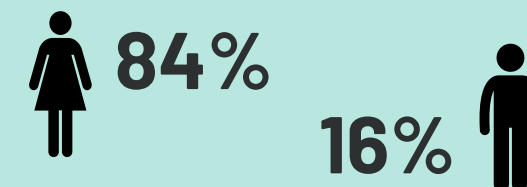


**Eventos de
Lanzamiento**

ABRIL



**Capacitaciones
Personal de Aseo al 100%**




MAYO



Conversatorio

- **Paula Rojas:** Bendito Residuo.
- **Rosario Hevia:** ECOCITEX
- **María Carolina Rivera:** Armony Sustentable.



Intervenciones Educativas Durante el Programa “UDP Verde”

JUNIO



Ruta Sostenible

- Planta Ecocitex.
- Planta de Bendito Residuo.
- Planta de Compostaje Armony Sustentable.

JUNIO



Proyecto Bio -Waste

Encuentro de "Vinculación con la Industria" organizado por Factoría UDP.

AGOSTO



Campañas Gráficas

SEPTIEMBRE



Intervención en Eventos Estudiantiles



Operaciones

La propuesta contempla una operación permanente acompañada de un Equipo especializado y dedicado al proyecto que permita cumplir cabalmente con la gestión sostenible de los residuos encomendados, y a su vez con el monitoreo en cuanto a la frecuencia de retiro en tiempo y forma. Esto es:

- Profesional ejecutivo a cargo del proyecto UDP Verde.
- Tratamiento de 7 tipos de residuos: Vidrio, Plásticos, Cartón y papel, Tetrapak, Aluminio y RSD.
- Frecuencia de retiro de residuos 3 veces por semana en cada sede.
- Informe de métricas y eco-equivalencias de los residuos gestionados mensuales, acompañado de los certificados de disposición final.

udp



BENDITO
RESIDUO



119 retiros realizados la Facultad de Psicología



7 tipos de residuos tratados.

- Planificados inicialmente: 7
- Extras: 0



Generación de:

- **10** certificados de ecoequivalencias.
- **10** informes mensuales.



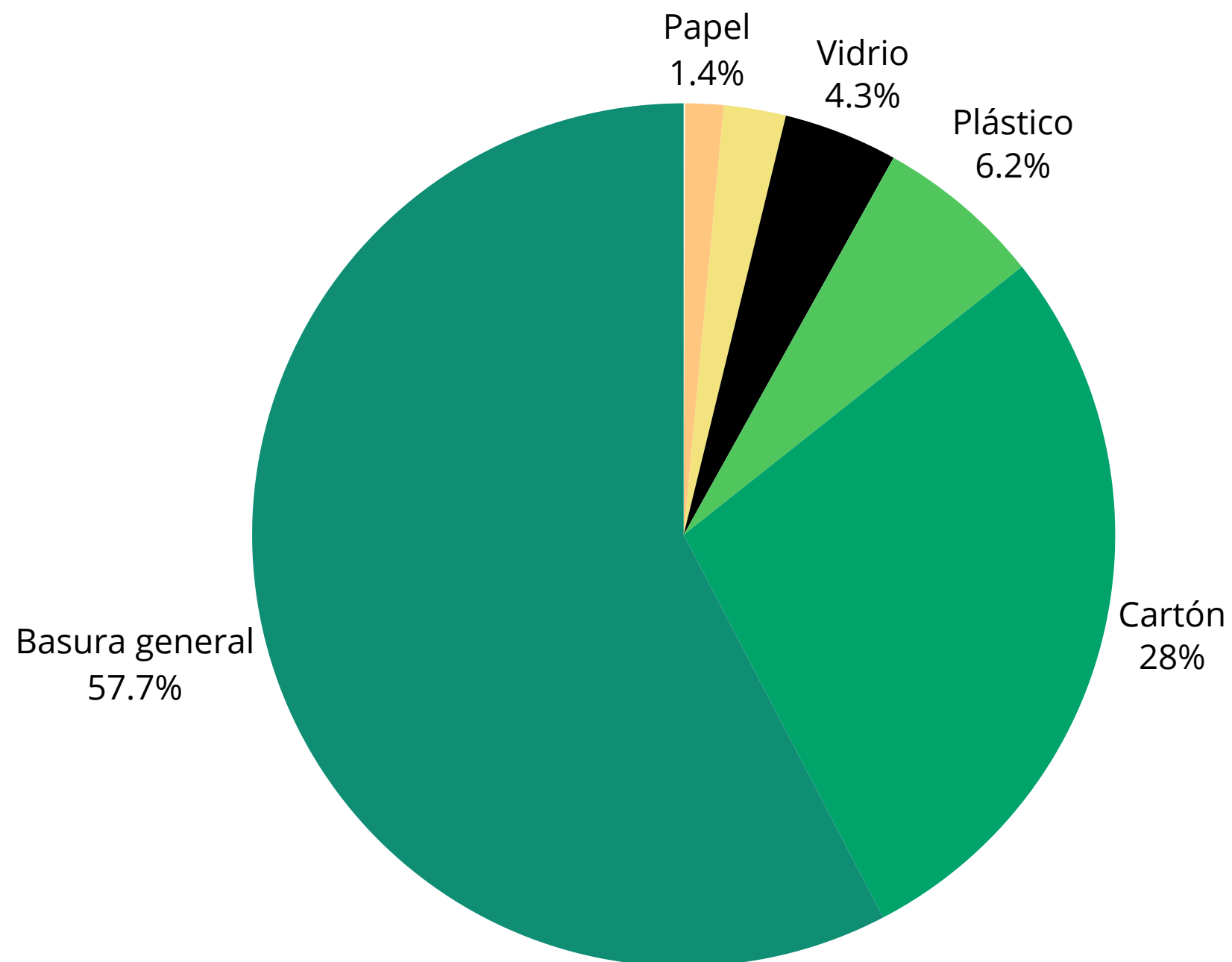
Total residuos gestionados

Enero - Diciembre

udp



BENDITO
RESIDUO



Tipo de residuo	KG TOTALES
Tetra Pak	1,7
Papel	47
Aluminio	76,4
Vidrio	140,4
Plástico	205,2
Cartón	920
Basura general	1893,2

3.283,9 KG

equivalente a

3,3 toneladas

de residuos gestionados

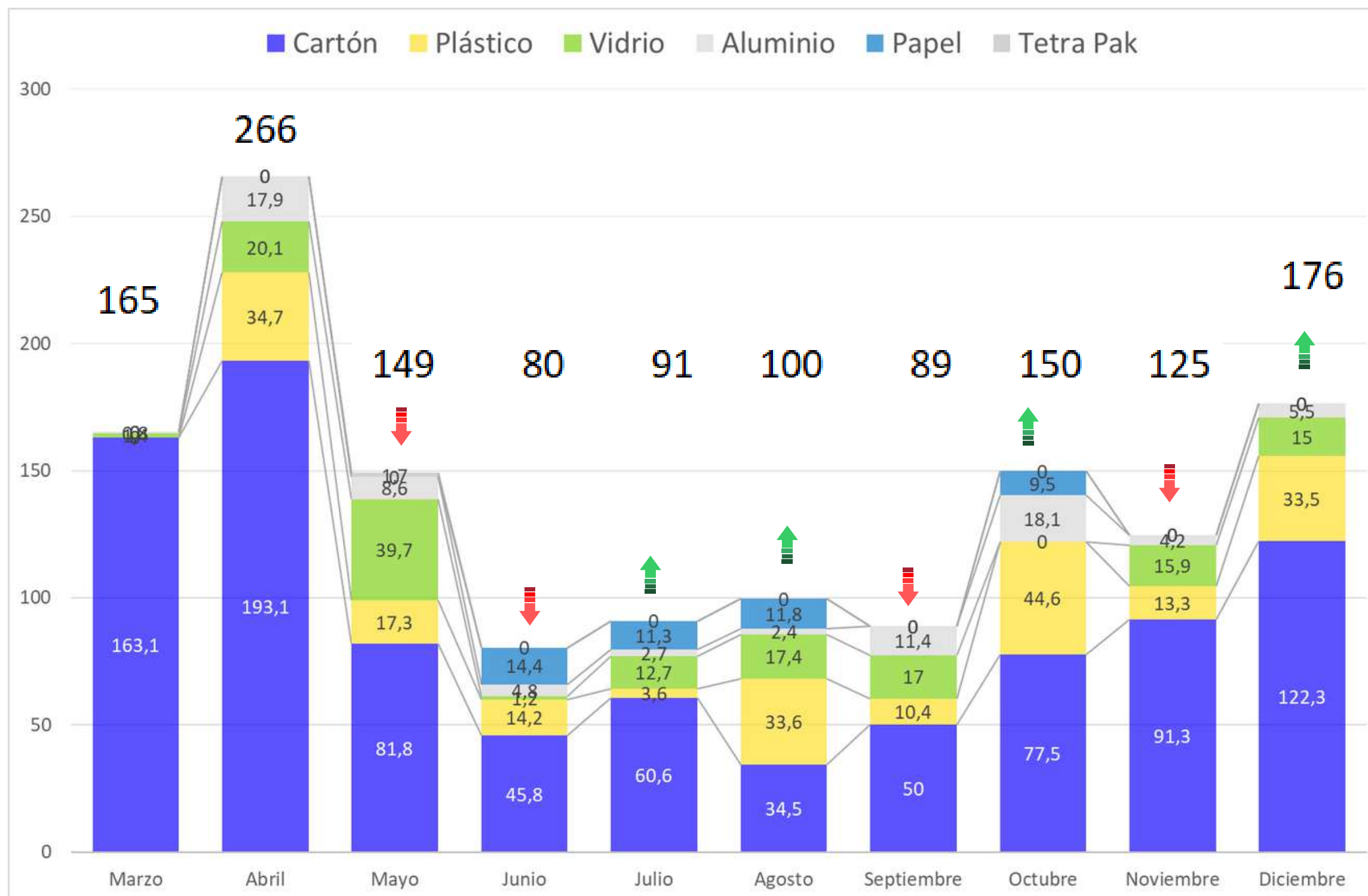


Enero - Diciembre

Evolución Mensual de Kilogramos de Reciclaje por Facultad



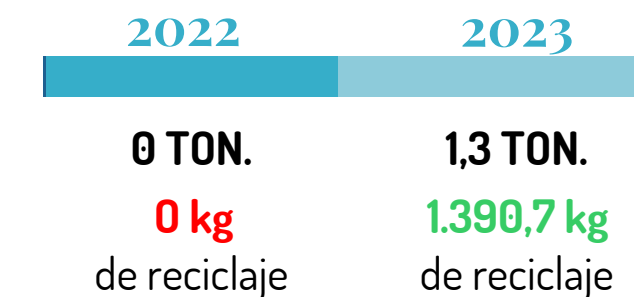
BENDITO RESIDUO



¿Como ha ido variando la cantidad de reciclaje durante estos 12 meses?

- Desde Marzo, la Biblioteca Nicanor Parra ha logrado entregar mensualmente: **139,1 KG** promedio de reciclaje.
- Del total de residuos que entregó la facultad este año, **1.390,7 KG (1,3 TON.)** fueron valorizadas por medio de procesos de reciclaje.

¿Como ha sido la evolución?



- Los residuos que más recicla la Biblioteca es **cartón y plástico.**



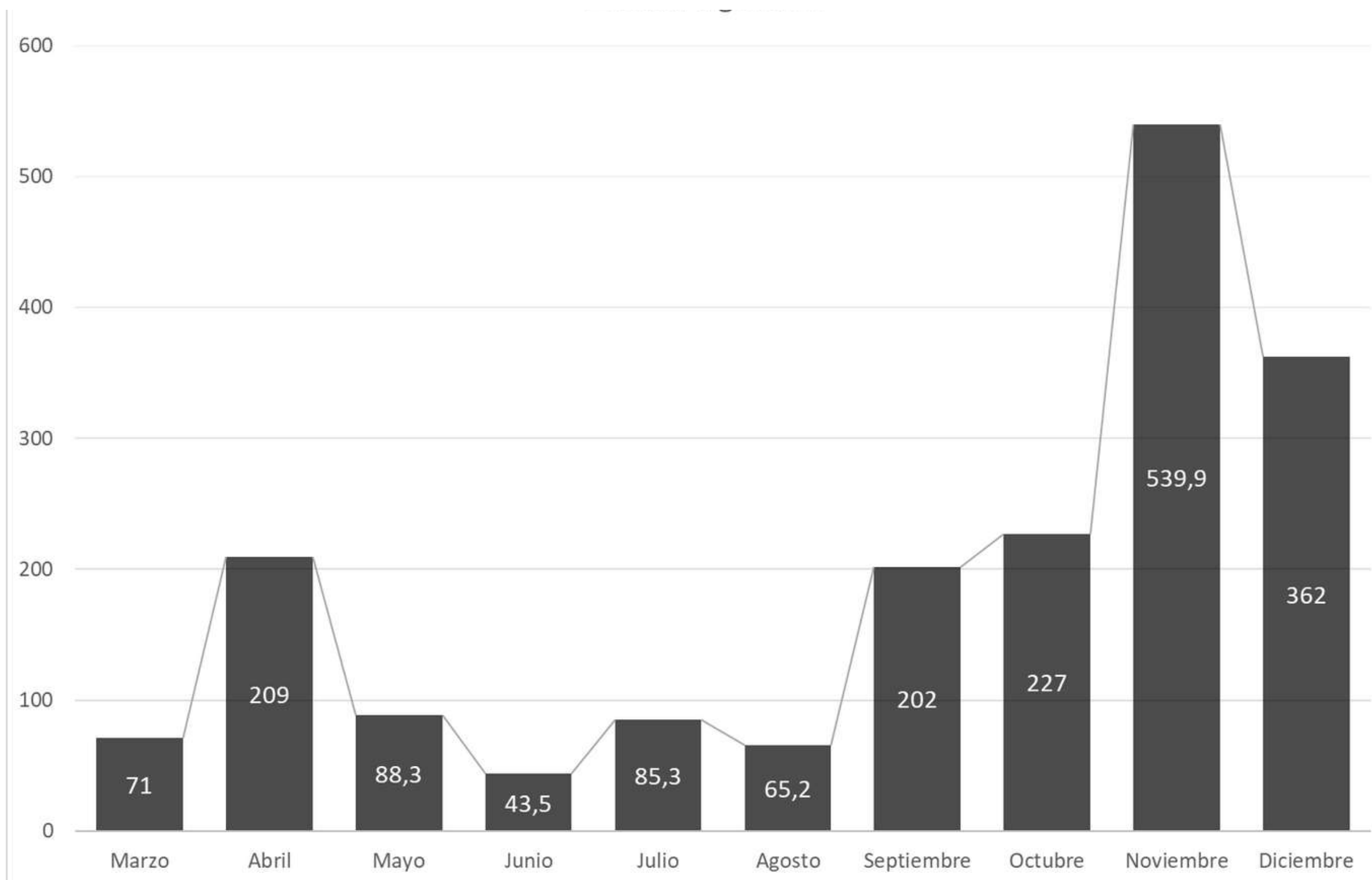
Enero - Diciembre

Evolución Mensual de Kilogramos de Basura por Facultad

udp



BENDITO RESIDUO



¿Como ha ido variando la cantidad de RSD (basura) durante estos 10 meses?

- ✓ Desde Marzo en adelante, el **promedio mensual de basura** entregada es de **189 KG**.
- ✓ De Marzo a Octubre, la Facultad de Psicología no hizo entrega de su basura al camión BR. Por lo que se visualiza un crecimiento exponencial en los meses de Noviembre y Diciembre.
- ✓ Ahora que la facultad entrega el total de sus residuos será posible calcular índices de reciclabilidad, por ejemplo: para Noviembre y Diciembre el índice fue de un 19% y un 32% respectivamente. Es decir, **del total de residuos entregados, el 19% y 32% fue reciclaje**.



Enero - Diciembre

Conclusiones

udp

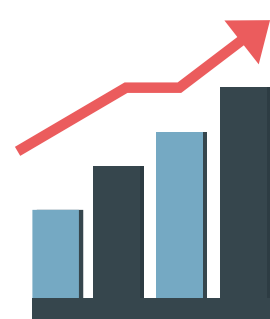


BENDITO
RESIDUO

¿Cuáles han sido los logros principales?



Emisión y registro de data histórica sobre los residuos mensuales que produce la Facultad de Psicología y el comportamiento de los alumnos, respecto a ello.



RECICLAJE DE 1,3 TONELADAS DE RESIDUOS.

De las **3,3 TON.** de residuos entregados por la facultad en estos 12 meses, se pasó de haber reciclado 0KG de residuos en 2022, a **1,3 TON.** en 2023.



Intervención cultural e inclusión de Educación Ambiental en la rutina diaria del alumnado.



@benditoresiduo



Bendito Residuo



www.benditoresiduo.cl



Enero - Diciembre

ECO EQUIVALENCIAS

udp



BENDITO
RESIDUO


¿En qué se traducen los KILOGRAMOS reciclados?



91.149,2 Litros
de Agua
se evitaron consumir




Consumo hídrico de
176,6 casas
en 1 día



1.907,8 KG
de CO2 se dejaron de
emitir a la atmósfera



Emisión de 1 auto
recorriendo
8.203,6 KM



6.225 kWh
de energía se
dejaron de consumir



Consumo eléctrico de
444,6 casas
en 1 día



Evitó la tala de
62,2 árboles

RECORDATORIO

Lo importante no es aumentar las toneladas de reciclaje. Lo importante es :

DISMINUIR la cantidad total de residuos generados.



De los residuos generados: **AUMENTAR** las proporción de reciclaje v/s basura.



Mejoras para 2024

Infraestructura

- **Fortalecimiento y distribución de infraestructura.**
 - Aumento de diversificación de gráficas y estructuras.
 - Optimización de inventario.

Operación

- **Aumento de los índices de reciclabilidad.**
 - Mejora en la segregación de residuos.
 - Apoyo en servicios complementarios.
 - Aumento de cantidad y difusión de reportes.
- **Formación de comunidad.**
 - Mejora en la sinergia entre coordinaciones/funcionarios/académicos y programa UDP VERDE

Cultura BR

- **Aumento de activaciones culturales.**
 - Aumento de Capacitaciones y Talleres.
 - Dinámicas individuales.
 - Integración de efemérides.
 - Apoyo en celebraciones y/o eventos.
 - y más.



Resumen del servicio: Enero - Diciembre
Facultad de Psicología





Enero - Diciembre

ANEXO: Tabla resumen

udp



BENDITO
RESIDUO

KG TOTALES			
Tipo de residuo	NO RECICLABLE	RECICLABLES	Total general
Marzo	71	165,3	236,3
Abril	209	265,8	474,8
Mayo	88,3	149,1	237,4
Junio	43,5	80,4	123,9
Julio	85,3	90,9	176,2
Agosto	65,2	99,7	164,9
Septiembre	202	88,8	290,8
Octubre	227	149,7	376,7
Noviembre	539,9	124,7	664,6
Diciembre	362	176,3	538,3
Total general	1893,2	1390,7	3283,9



@benditoresiduo



Bendito Residuo



www.benditoresiduo.cl